

Turistička sezona 2017. u brojkama

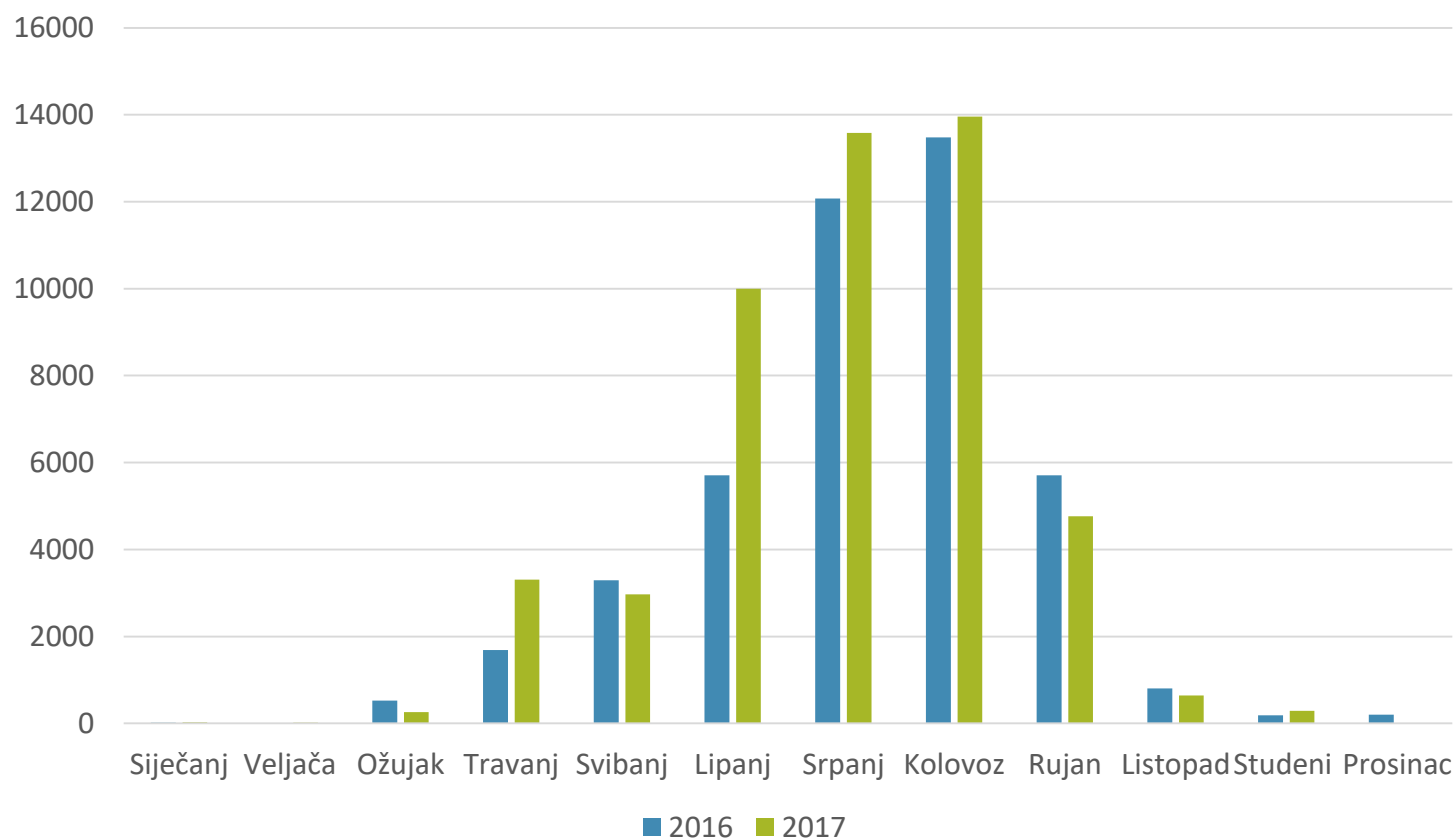
Turistička zajednica Općine Bale
Bale-Valle, 05.12.2017.

Sadržaj

- Dolasci i noćenja
 - Ukupni dolasci u 2017.
 - Ukupna noćenja u 2017.
 - Noćenja u kampu
 - Noćenja u hotelu
 - Noćenja u ostalom komercijalnom smještaju
 - Noćenja u nekomercijalnom smještaju
- Noćenja po turističkim mjestima
- Struktura gostiju – dolasci i noćenja po zemljama
- Boravišna pristojba

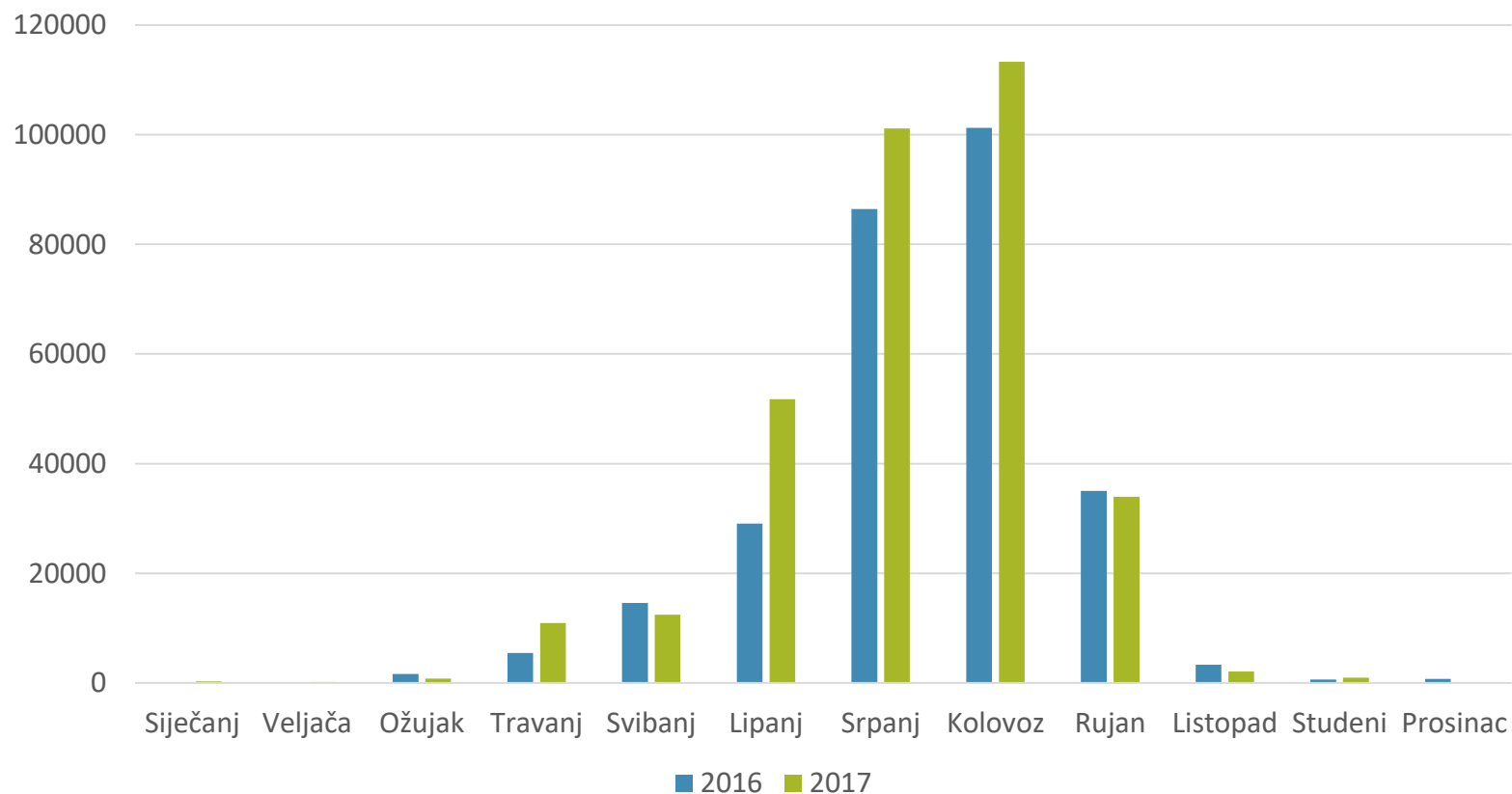
Ukupni dolasci u 2017. god. (05.12.2017.)

+14%



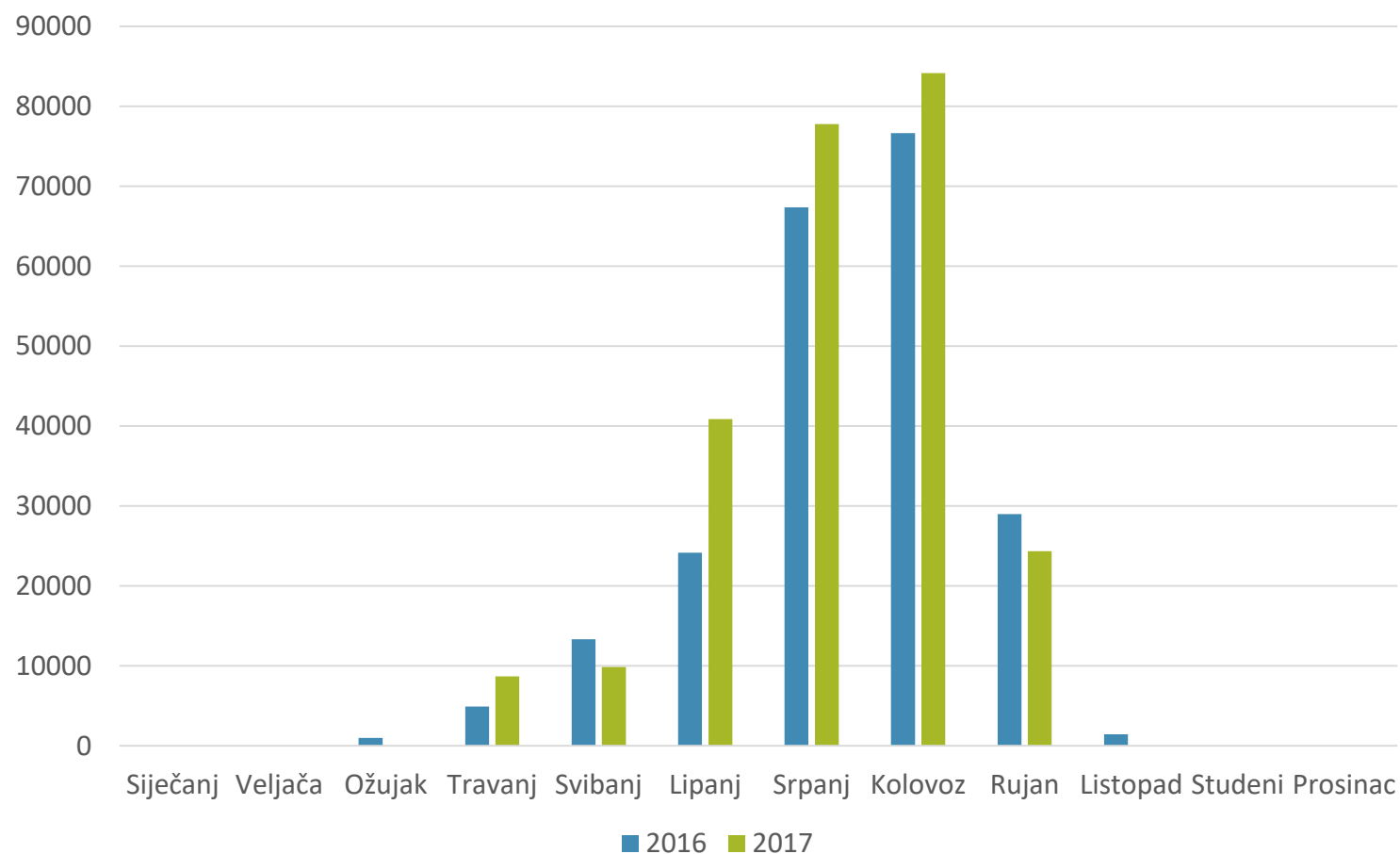
Dolasci	2016	2017
Siječanj	14	24
Veljača	4	14
Ožujak	528	257
Travanj	1689	3306
Svibanj	3295	2965
Lipanj	5705	9998
Srpanj	12072	13580
Kolovoz	13483	13961
Rujan	5705	4762
Listopad	803	646
Studeni	186	290
Prosinac	200	11
UKUPNO	43.684	49.814

Ukupna noćenja u 2017. god. (05.12.2017.) +18%



NOĆENJA	2016	2017
Siječanj	54	317
Veljača	8	207
Ožujak	1.683	822
Travanj	5.504	10.970
Svibanj	14.605	12.436
Lipanj	29.041	51.733
Srpanj	86.419	101.123
Kolovoz	101.207	113.274
Rujan	35.026	33.961
Listopad	3.318	2.091
Studeni	634	973
Prosinac	774	95
UKUPNO	277.302	328.002

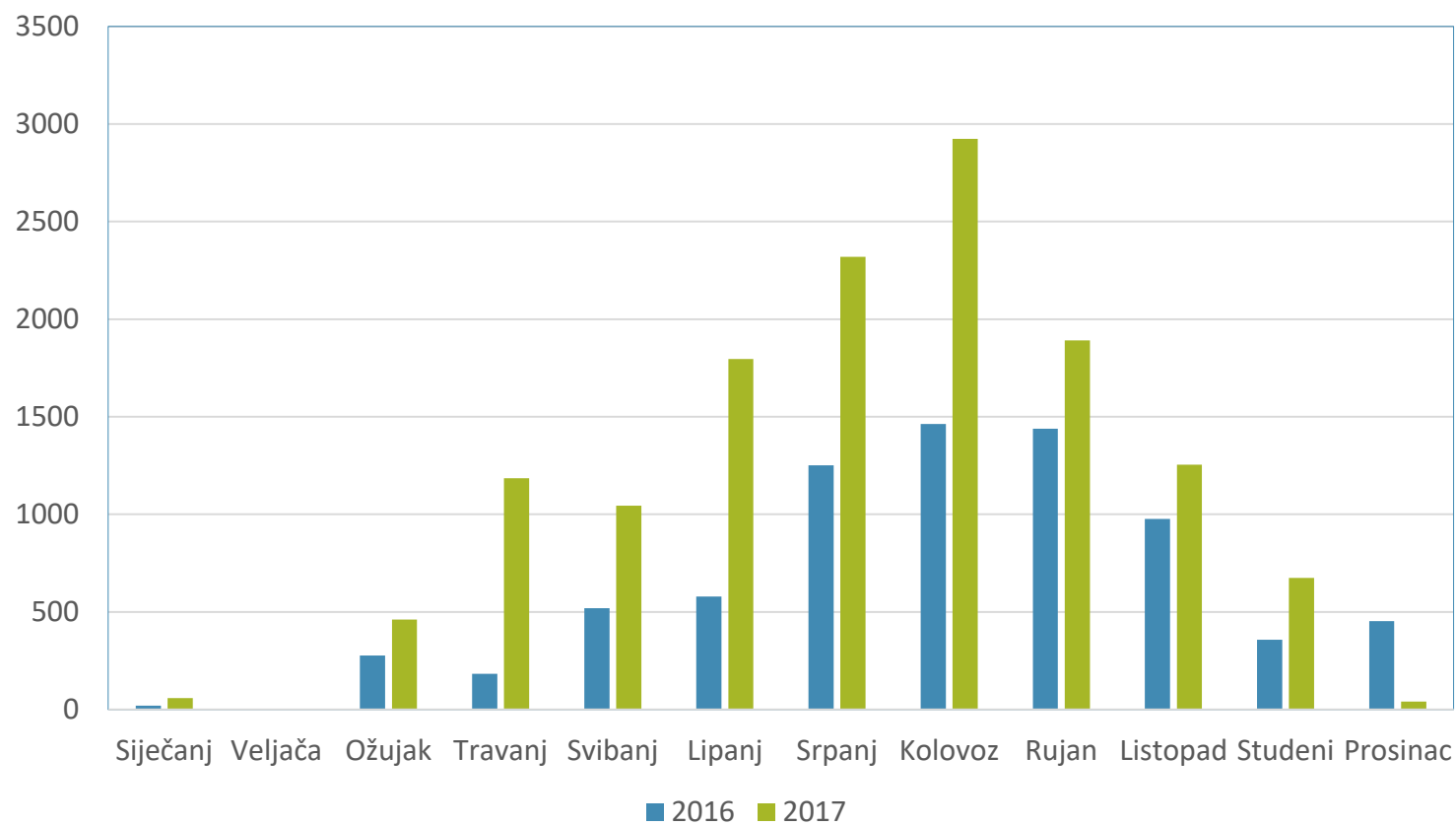
NOĆENJA CAMPING MON PERIN (05.12.2017.) +13%



NOĆENJA CAMPING MON PERIN	2016	2017
Siječanj	0	0
Veljača	0	0
Ožujak	984	0
Travanj	4.880	8.654
Svibanj	12.321	9.826
Lipanj	24.153	40.868
Srpanj	67.353	77.744
Kolovoz	76.627	84.127
Rujan	28.979	24.320
Listopad	1.430	0
Studeni	0	0
Prosinac	0	0
UKUPNO	216.727	245.539

Noćenja hoteli (05.12.2017.)

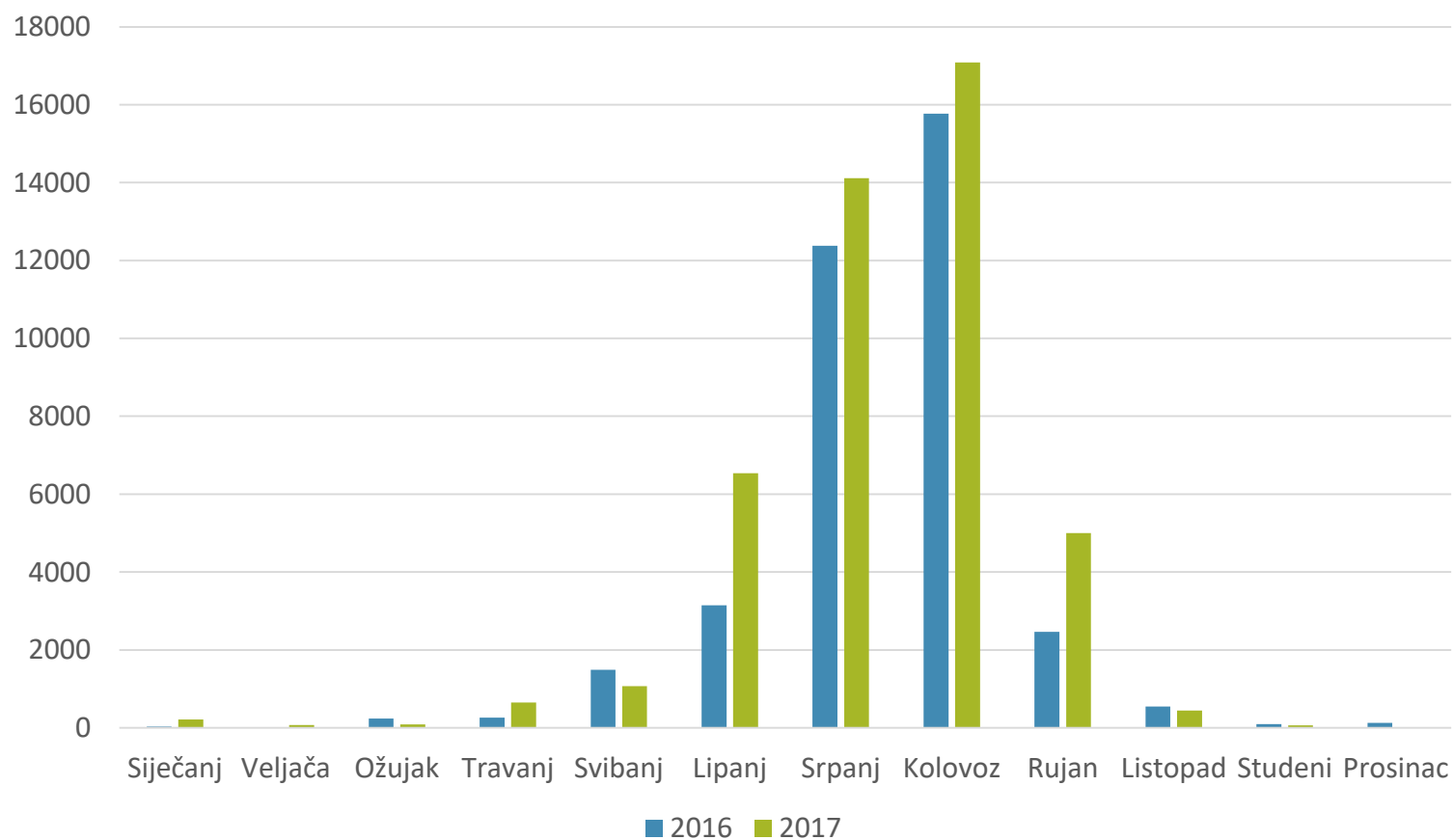
+82%



Hotel	2016	2017
Siječanj	19	58
Veljača	0	2
Ožujak	276	461
Travanj	183	1.184
Svibanj	519	1.044
Lipanj	578	1.796
Srpanj	1.251	2.320
Kolovoz	1.462	2.924
Rujan	1.439	1.891
Listopad	976	1.255
Studeni	358	674
Prosinac	452	41
UKUPNO	7.510	13.650

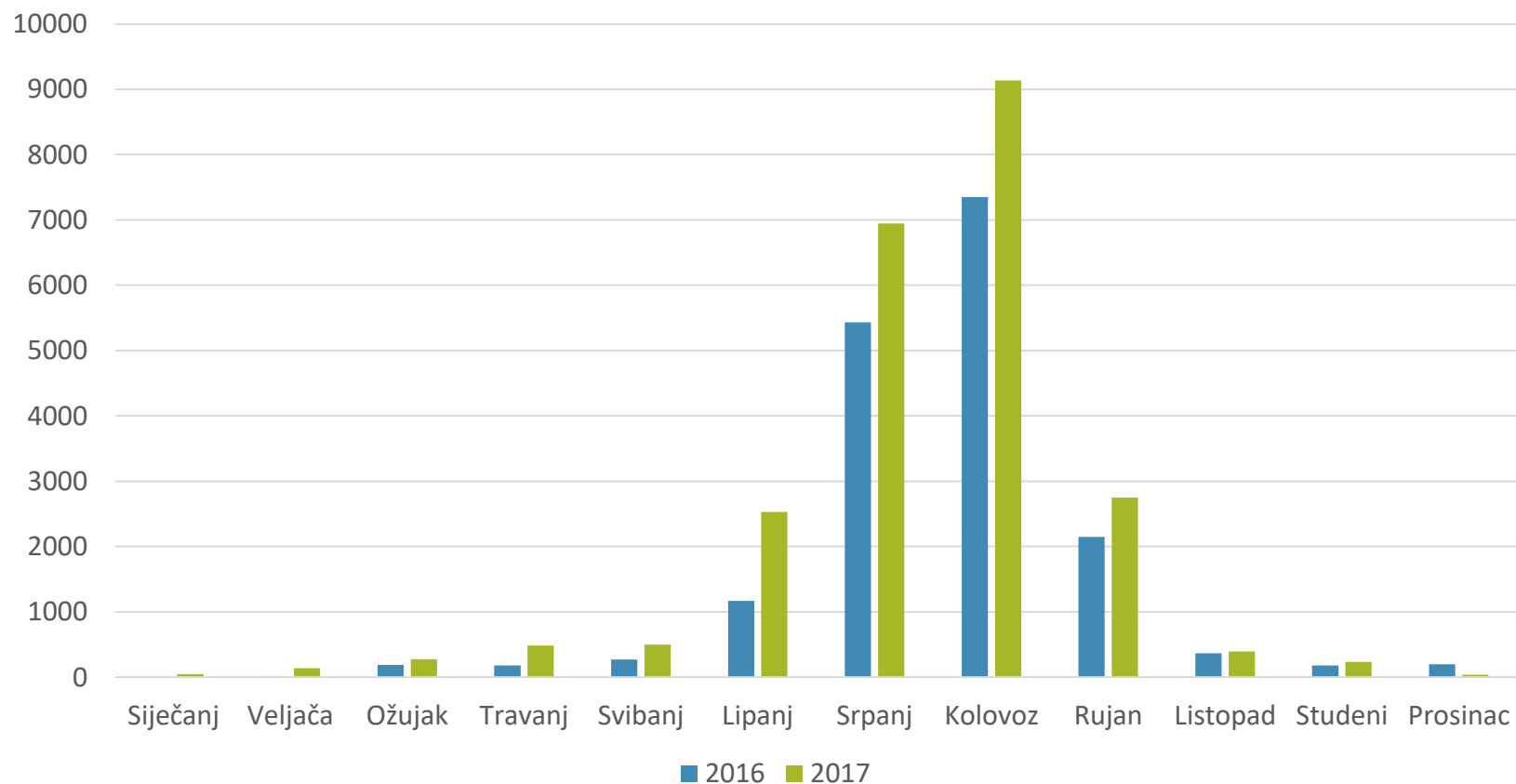
+24%

Noćenja u ostalom komercijalnom smještaju (05.12.2017.)



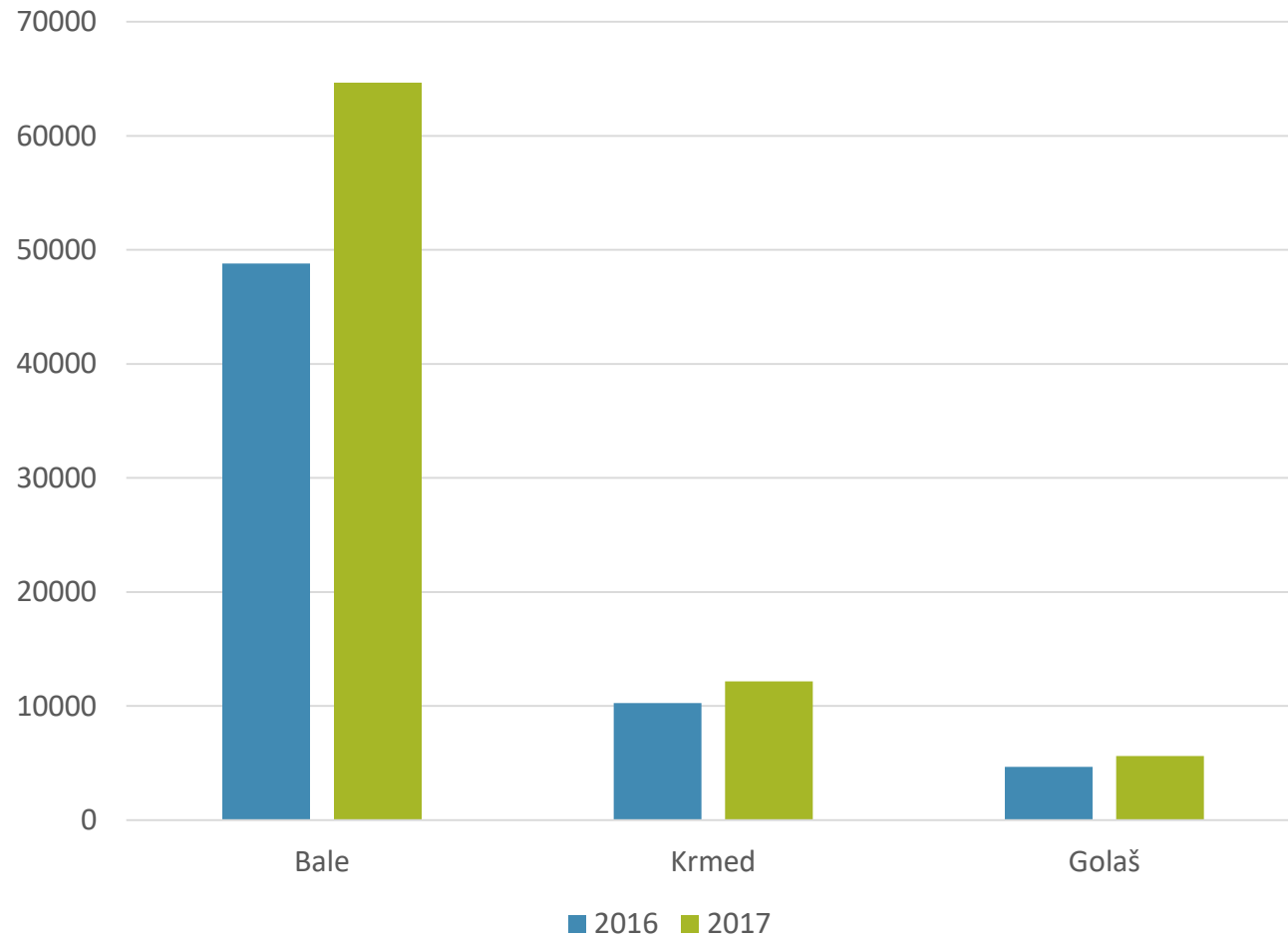
Privatni iznajmljivači	2016	2017
Siječanj	35	213
Veljača	3	68
Ožujak	234	87
Travanj	264	647
Svibanj	1.493	1.069
Lipanj	3.144	6.539
Srpanj	12.381	14.115
Kolovoz	15.768	17.085
Rujan	2.462	5.003
Listopad	548	442
Studeni	95	64
Prosinac	125	18
UKUPNO	36.552	45.350

Noćenja nekomercijalni smještaj (05.12.2017.) +34%



	2016	2017
Siječanj	0	46
Veljača	5	137
Ožujak	189	274
Travanj	177	485
Svibanj	272	497
Lipanj	1.166	2.530
Srpanj	5.434	6.944
Kolovoz	7.350	9.138
Rujan	2.146	2.747
Listopad	364	394
Studeni	181	235
Prosinac	197	36
UKUPNO	17.481	23.463

Noćenja po turističkim mjestima (bez kampa) +29%



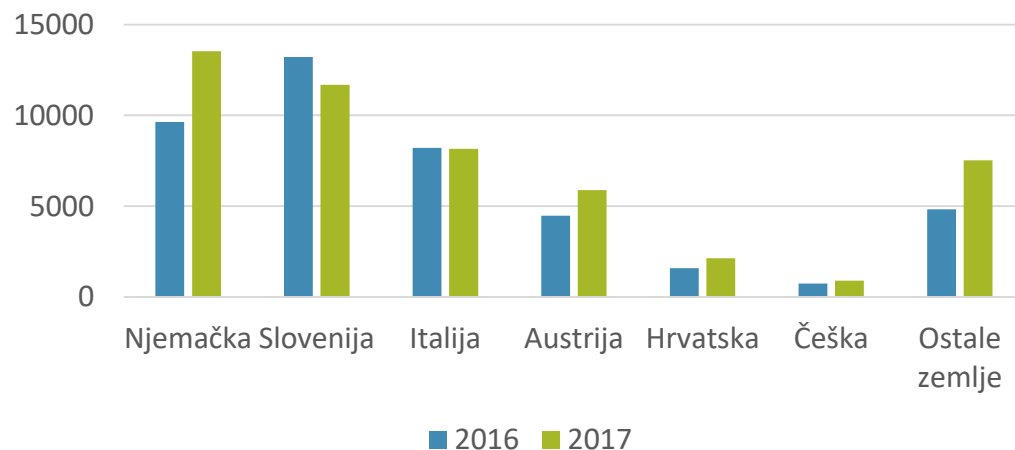
Tur. mjesto	2016	2017	Noćenja %
Bale*	48.816	64.675	+32,5
Krmed	10.269	12.178	+18,6
Golaš	4.676	5.610	+20,0
UKUPNO	63.761	82.463	+29,3

* u ovu kategoriju ubrajaju se Bale, Čubani, Cernibieco i Stancija Meneghetti

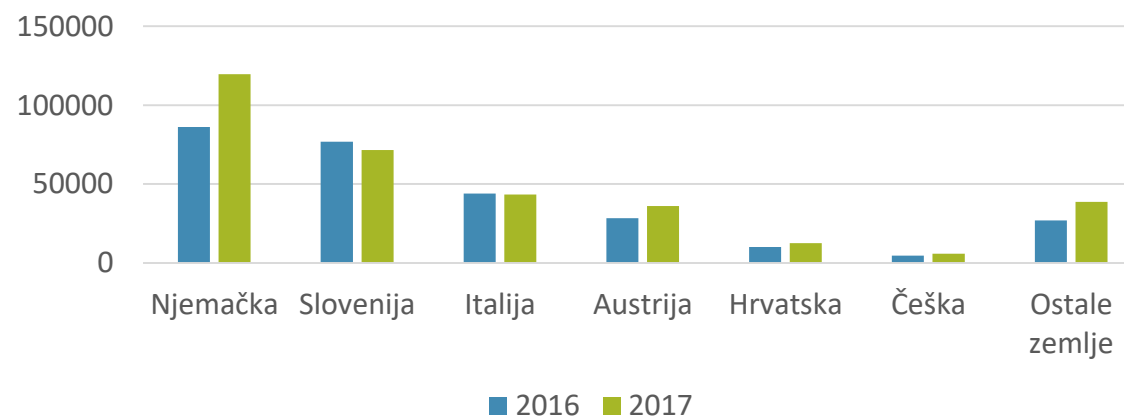
Struktura gostiju – dolasci i noćenja po zemljama (sveukupno)

Dolasci: +14%
Noćenja: +18%

Dolasci po zemljama



Noćenja po zemljama



Zemlja	Dolasci 2016	Noćenja 2016	Dolasci 2017	Noćenja 2017	Dolasci %	Noćenja %
Njemačka	9.630	86.097	13.524	119.660	40,4	38,9
Slovenija	13.204	76.893	11.686	71.573	-11,5	-6,9
Italija	8.214	44.035	8.157	43.480	-0,7	-1,3
Austrija	4.474	28.427	5.877	36.085	31,4	26,9
Hrvatska	1.590	10.192	2.141	12.668	34,7	24,3
Češka	736	4.591	906	5.803	23,1	26,4
Ostale zemlje	4.833	26.982	7.523	38.733	55,7	43,6

Boravišna pristojba (05.12.2017.)

- Do 05.12.2017. TZO Bale naplatila je boravišnu pristojbu u visini od 924 tis Kn od čega se 70% iznosa odnosi na prihod TZO Bale (647 tis Kn), dok je ostatak (277 tis Kn) iznos koji je proslijeđen na račun općine Bale
- Do kraja godine potrebno je naplatiti još 8 tis Kn
- U 2016. naplaćen je ukupan iznos boravišne pristojbe u visini od 798 tis Kn (557 tis Kn TZO Bale i 241 tis Kn općina Bale)
- Do 05.12.2016. ostvaren je rast naplaćene boravišne pristojbe od 16%